
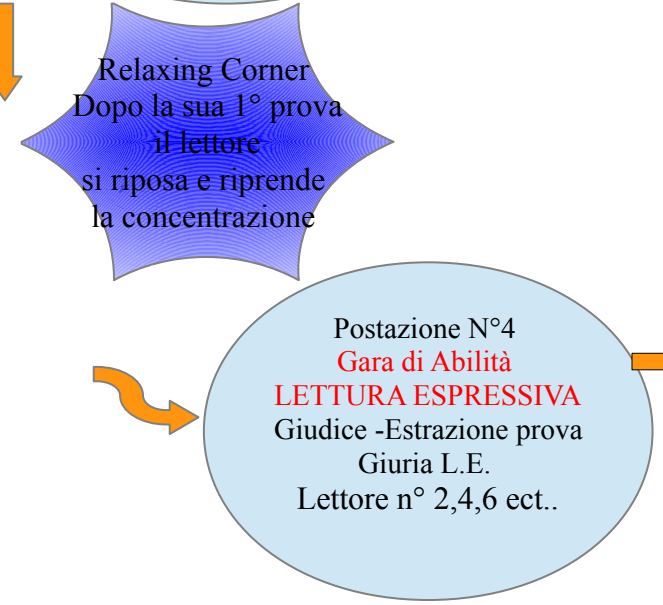
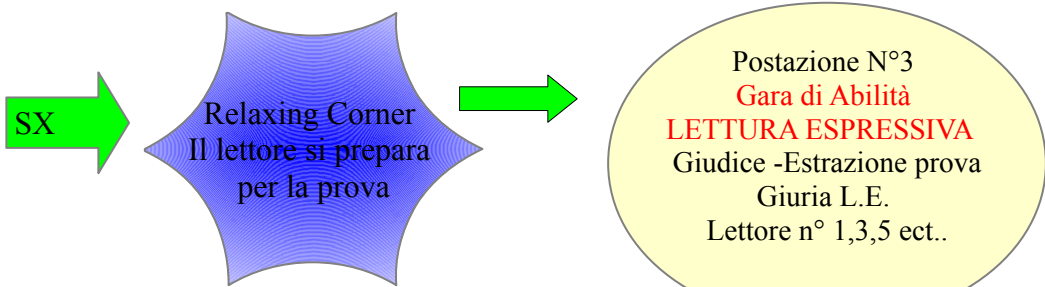


PERCORSI DI GARA, POSTAZIONI, GIURIE

POSTAZIONE N°1:
Registrazione Partecipanti
Gli studenti iscritti con i numeri dispari si recano nel corner di Sx; quelli con i numeri pari a Dx.



PERCORSI DI GARA, POSTAZIONI, GIURIE

<p style="text-align: center;">POSTAZIONE N°1: Registrazione Partecipanti Gli studenti iscritti con i numeri dispari si recano nel corner di Sx; quelli con i numeri pari a Dx.</p> <p style="text-align: center;">DUE DOCENTI e un lettore alla volta</p>	<p>Docente n° 1 riceve dal LETTORE</p> <p style="text-align: center;">La scheda ANAGRAFICA del Lettore la Scheda di gara di classe in L1</p>	<p>Docente n°2 consegna al LETTORE</p> <p style="text-align: center;">la Scheda di gara di Istituto in L1 Scrivere nome e numero su disco di cartoncino Graffetta sulla coccarda il disco identificativo</p>
<p>Il LETTORE PARI si prepara per la prova</p> <p>Il LETTORE numero PARI si reca nella postazione di destra e inizia il percorso.</p>		<p>Il LETTORE DISPARI si prepara per la prova</p> <p>Il LETTORE numero DISPARI si reca nella postazione di SINISTRA e inizia il percorso.</p>
<p style="text-align: center;">Postazione N°2 Gara di Abilità LETTURA VELOCE</p> <p style="text-align: center;">Lettore n° 2,4,6 ect..</p> <p>CARTELLO DI POSTAZIONE sulla cattedra</p>	<p>Giuria: 2 studenti e 1 DOCENTE</p> <p>Il lettore consegna i suoi documenti di GARA GIURIA ESTRAE LA PROVA</p> <p>Il lettore sostiene la prova</p>	<p style="text-align: center;">Postazione N°3</p> <p style="text-align: center;">Gara di Abilità LETTURA ESPRESSIVA Lettore n° 1,3,5 ect..</p> <p>CARTELLO DI POSTAZIONE sulla cattedra</p>
<p>Il LETTORE PARI passa al corner successivo si rilassa max 5 minuti la GIURIA chiama il lettore</p>		<p>Il LETTORE DISPARI passa al corner successivo si rilassa max 5 minuti la GIURIA chiama il lettore</p>
<p>Postazione 4</p> <p style="text-align: center;">Gara di Abilità LETTURA ESPRESSIVA Lettore n° 2,4,6 ect..</p> <p>CARTELLO POSTAZIONE n° 4 sulla cattedra</p>	<p>Giuria: 2 studenti e 1 DOCENTE</p> <p>Il lettore consegna i suoi documenti di GARA GIURIA ESTRAE LA PROVA</p> <p>Il lettore sostiene la prova</p>	<p>Postazione 5</p> <p style="text-align: center;">Gara di Abilità LETTURA VELOCE Lettore n° 1,3,5 ect..</p> <p>CARTELLO POSTAZIONE n° 5 sulla cattedra</p>
<p>Si procede così fino a che ogni LETTORE PARI e ogni LETTORE DISPARI COMPLETA IL PERCORSO EFFETTUANDO LE TRE PROVE</p>		

POSTAZIONE	MATERIALE NECESSARIO	Docente n° 1	Docente n° 2
Postazione n°1	La scheda ANAGRAFICA del Lettore la Scheda di gara di classe in la Scheda di gara di Istituto in L1 su disco di cartoncino, spillatrice , coccarda.	Ipsias	Ipsias
		Ipssar	Ipssar
		Itcg	Itcg
Postazione n°2	Gara Lettura veloce	Docente Giudice	2 studenti : 1 giudice, un cronometrista L.V.
		Ipsias	Ipsias
CORNER DI RELAX	Sedia , Bottigliette d'acqua, un docente	Ipssar	Ipssar
		Itcg	Itcg
Postazione n° 4	Gara Lettura Espressiva	Docente Giudice	2 Studenti giudici L.E.
	Scheda	Ipsias	Ipsias
		Ipssar	Ipssar
		Itcg	Itcg
Postazione n° 6	Gara Lettura Comprensione	Docente Giudice	2 Studenti giudici L.C.
	Scheda	Ipsias	Ipsias
		Ipssar	Ipssar
		Itcg	Itcg
Postazione n° 3	Gara Lettura Espressiva	Docente Giudice	2 Studenti giudici L.E.
	Scheda	Ipsias	Ipsias
		Ipssar	Ipssar
		Itcg	Itcg
Postazione n° 5	Gara Lettura Veloce	Docente Giudice	2 studenti : 1 giudice, un cronometrista L.V
		Ipsias	Ipsias
		Ipssar	Ipssar
		Itcg	Itcg
Postazione n° 7	Gara Lettura Comprensione	Docente Giudice	2 studenti giudici L.C
		Ipsias	Ipsias
		Ipssar	Ipssar
		Itcg	Itcg

GIURIA VALUTATRICE (NUMERI DISPARI e NUMERI PARI)

Giudice L.C. (Referente di Istituto)	Docente Giudice L.E.	Docente Giudice L.V	Docente Giudice L.E.	Docente Giudice L.V	Docente Giudice L.C
Ipsias	Ipsias	Ipsias	Ipsias	Ipsias	Ipsias
Ipssar	Ipssar	Ipssar	Ipssar	Ipssar	Ipssar
Itcg	Itcg	Itcg	Itcg	Itcg	Itcg

Predisposizione Materiale

Predisposizione Materiale	Nome Docente IPSIAS	Nome Docente IPSSAR	Nome Docente ITCG
Coccarde, disco cartone(Solo ai Lettori in gara)	N°	N°	N°
Fasce con titolo giudice per studenti			
Fasce con titolo giudice per Docenti			
EQUIPE che predispone i TESTI per Torneo			
Penne con Logo solo agli studenti /docenti coinvolti nelle gare	N°	N°	N°
Fotocopie schede di gara			
Fotocopie anagrafica del lettore			
Angoli Relax			
Allestimento PALCO per conferimento titolo			
Fettucce colorate per delimitare il percorso			
*Due studenti non lettori per classe fanno almeno 20 foto durante il torneo. *Uno studente fa una ripresa video per ogni sessione di gara senza entrare nel percorso.	Studenti Video _foto	Studenti Video _foto	Studenti Video _foto

APPENDICE

In riferimento all'articolo n°19, si consiglia di predisporre per ogni prova 12 testi con i quali formare tre gruppi di 4 testi ciascuno. Per ogni gruppo di 4 si predispongono un contenitore, quindi 3 per ogni prova di abilità. I testi sono estratti a sorte a partire dal primo contenitore, per ogni coppia di lettori, e a seguire dal secondo e infine dal terzo contenitore, per riprendere l'estrazione dal primo contenitore con la quarta coppia e così a seguire come per la prima sequenza. Al termine delle prove di ogni coppia di lettori, i testi su cui hanno gareggiato vanno reinseriti nel contenitore da cui sono stati estratti.

Per un regolare e chiaro svolgimento del torneo l'organizzazione metterà a disposizione:

- *La fascia di Giudice-Studenti, di Arbitro e di Cronometrista.
- *Il cartellino Super Giudice - DOCENTI
- *La coccarda distintiva di lettore con il proprio nome (identificativo)
- *Angoli relax-Relaxing Corner..per allenamento, ristoro, concentrazione, defaticamento ecc..
- *Per un regolare e chiaro svolgimento del torneo :
- *Il Super Visore indosserà abiti formali.
- *Tutti i partecipanti al torneo devono obbligatoriamente indossare gli elementi identificativi.
- *Gli insegnanti non coinvolti nelle giurie hanno il compito di fare da allenatore allo studente in gara, così come i compagni di classe sostengono e motivano i lettori in gara .
- *Due studenti non lettori per classe sono incaricati di scattare almeno 20 foto durante il torneo.
- ***Uno studente è incaricato di fare una ripresa video per ogni sessione di gara senza entrare nel percorso.**

Redazione a cura di Team Congiunto

ITCG: Cristina Pagani, AnnaMaria Seca, Rita Petaccia, Simone Santoro

IPSSAR: Rossella Luzzi, Giuseppina Fusco, Mario Marchesani, Rossella Cioppi

IPSIAS: M.Letizia D'Annibale, Roberta Rodorigo, Claudia Sirano, Mariella De Magistris